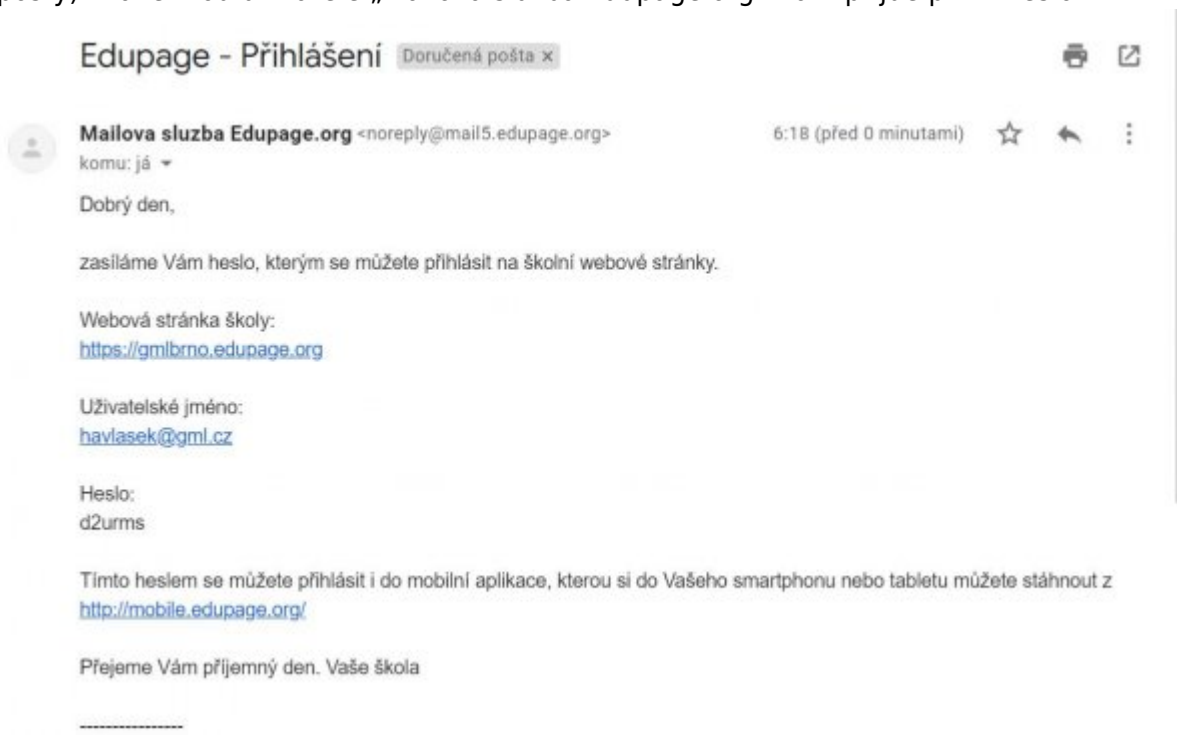


Edupage pro učitele

System [Edupage](#) od ledna 2019 nahradil SAS v oblasti zadávání známek pro pololetní klasifikaci. Každý z učitelů zapíše pololetní klasifikaci do Edupage (namísto klasických A3 v malé sborovně).

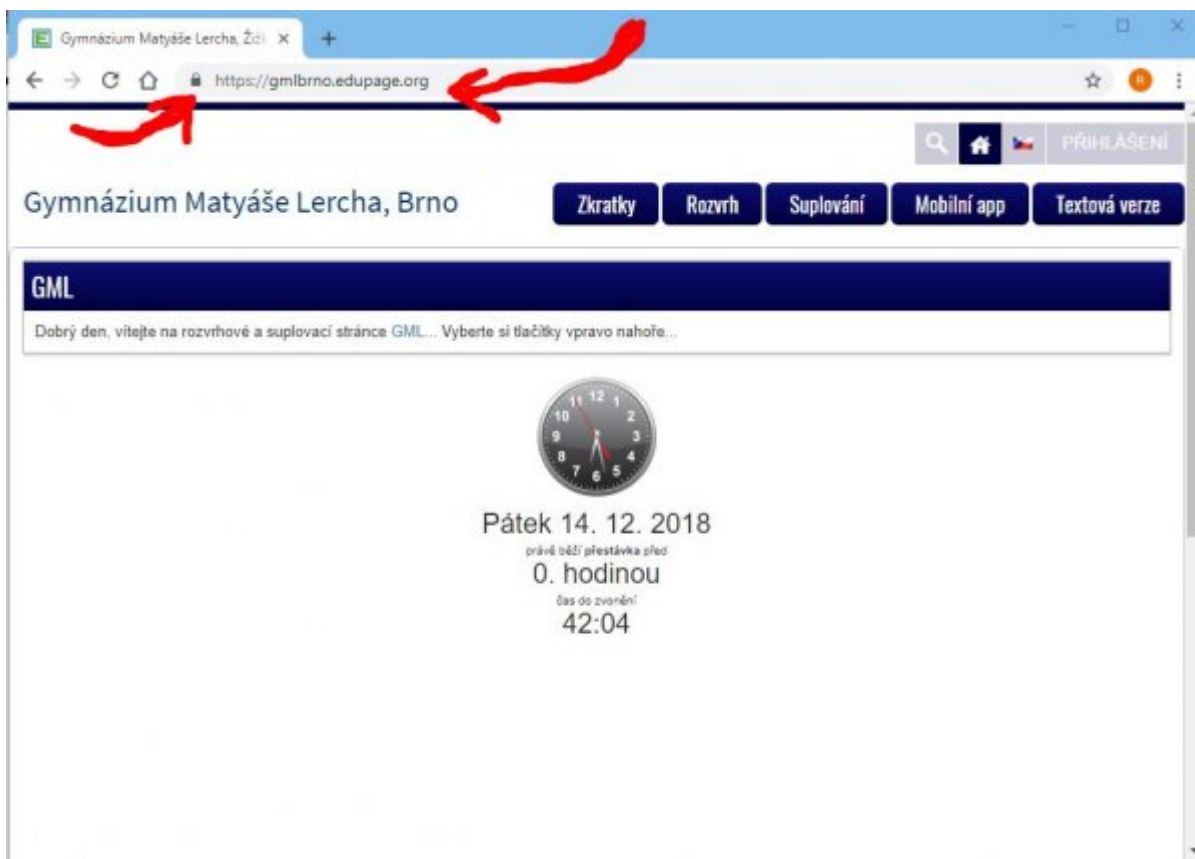
První přihlášení

System [Edupage](#) má samostatné účty (nespojené se školními loginy+hesly ani s loginy+hesly do pošty). Mailem od uživatele „Mailova služba Edupage.org“ Vám přijde první heslo:



Kliknete v něm na odkaz <https://gmlbrno.edupage.org>, otevře se stránka, na kterou jste možná zvyklí z online verze rozvrhů či suplování:

Last update: 16. 12. 2018, navody:edupage:pro-ucitele-prihlaseni https://old.gml.cz/wiki/doku.php/navody:edupage:pro-ucitele-prihlaseni?rev=1544937751 06.22



Není špatné si zkontrolovat, že adresa skutečně odpovídá <https://gmlbrno.edupage.org> a nalevo od ní je ikona uzamčeného zámku (viz červené šipky v obrázku) – pro ujištění, že nám ten web někdo nepodvrhnul... 😊

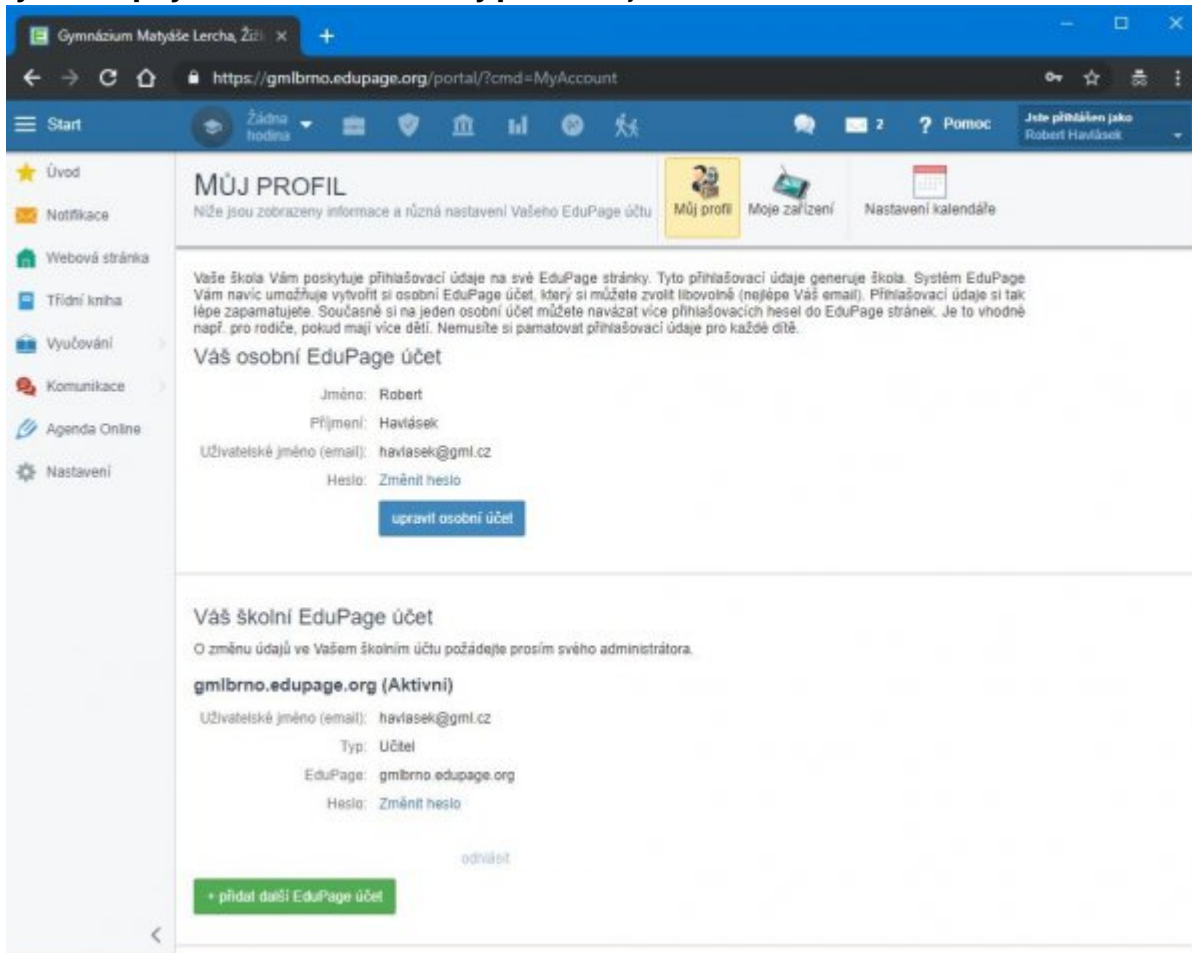
Kliknete vpravo nahoře na PŘIHLÁŠENÍ, vyplníme login (např. **havlasek@gml.cz**) a heslo (např. **d2urms**). Systém nás přihlásí:



Nelekněte se velkého množství informací, většina z nich stejně nefunguje 😊 Pro běžné činnosti stejně budete potřebovat jen dvě ikonky v horním modrém proužku (vlevo **Hodiny**, vpravo **Známky**).

Změna hesla

Napoprvé je velmi vhodné heslo změnit. Vpravo nahoře klikneme na tlačítko **Jste přihlášení jako (jméno+příjmení)** a v něm na **Můj profil**. Objeví se stránka:



Zde ve spodní části pod nadpisem „Váš školní EduPage účet“ (Pro jistotu ještě jednou: Ve školním účtu. Pro soukromý účet typu „rodič“ budou výhledově mít ti z vás, kteří zde mají dítě coby studenta...) kliknete **Změnit heslo**. Zadáte staré a pak dvakrát nové.

Poučení při změně hesla

Kolegové, berte, prosím, na vědomí, že silné heslo je to jediné, co stojí mezi Vámi a hackery z řad studentů, kteří by si mnohdy velmi rádi napsali známky jiné, lepší... 😊 Hesla typu Klarka2009 nebo abc123 nepoužívejte.

Přidání hodin, které učím

Napoprvé je třeba přidat do svého profilu hodiny, které učím. V modrém pruhu nahoře klikete vlevo

Last
update: 16.
12. 2018, navody:edupage:pro-ucitele-prihlaseni https://old.gml.cz/wiki/doku.php/navody:edupage:pro-ucitele-prihlaseni?rev=1544937751
06.22

na **Žádná hodina**, objeví se stránka:

From:

<https://old.gml.cz/wiki/> - **GMLWiki**

Permanent link:

<https://old.gml.cz/wiki/doku.php/navody:edupage:pro-ucitele-prihlaseni?rev=1544937751>

Last update: **16. 12. 2018, 06.22**

