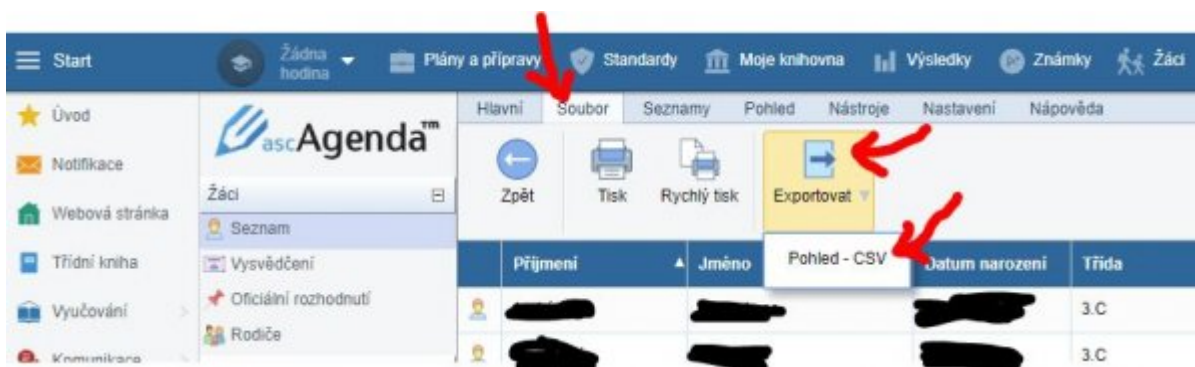
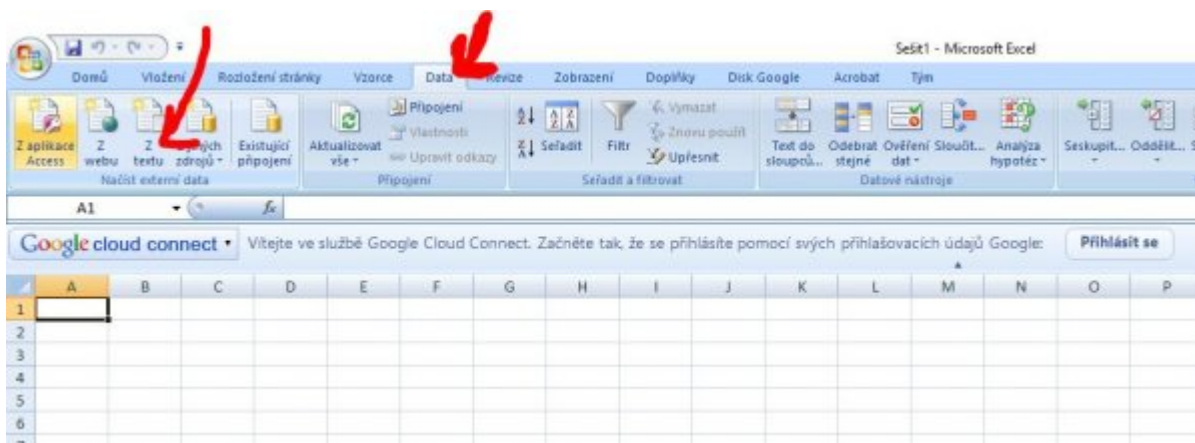


Příjmení	Jméno	Datum narození	Třída	Místo narození	Ostatné	Matka - Číslo na tel	Otec - Číslo na mobil
[redacted]	[redacted]	[redacted]	3.C	Bma			703 [redacted]
[redacted]	[redacted]	[redacted]	3.C	Bma			695 [redacted]
[redacted]	[redacted]	[redacted]	3.C	Bma			777 [redacted]
[redacted]	[redacted]	[redacted]	3.C	Bma			775 [redacted]
[redacted]	[redacted]	[redacted]	3.C	Bma			633 [redacted]
[redacted]	[redacted]	[redacted]	3.C	Bma			720 [redacted]
[redacted]	[redacted]	[redacted]	3.C	Bma			632 [redacted]

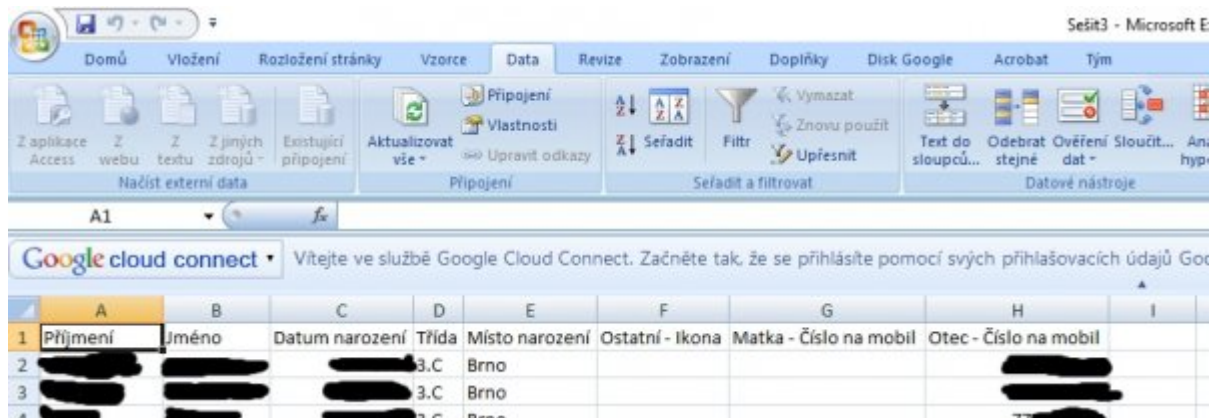
Celý seznam lze exportovat (stáhnout) ve formátu CSV a dále upravovat, například v MS Excelu. Stačí zvolit v horním menu **Soubor** tlačítko **Exportovat, Pohled - CSV**:



Soubor .csv uložíme na disk, mělo by následně stačit na něm dvojkliknout (spustí se asociovaná aplikace, obvykle MS Excel). Případně lze postup aplikovat i naopak: Spustit prázdný MS Excel a v něm v záložce **Data** kliknout na tlačítko **Z textu**:



V průvodci pak **Oddělovač**, **Další**, **Středník**, **Další**, **Dokončit**. Výsledek by měl být:



The screenshot shows a Microsoft Excel spreadsheet with the following data:

	A	B	C	D	E	F	G	H	I
1	Příjmení	Jméno	Datum narození	Třída	Místo narození	Ostatní - ikona	Matka - Číslo na mobil	Otec - Číslo na mobil	
2	[redacted]	[redacted]	[redacted]	3.C	Brno			[redacted]	
3	[redacted]	[redacted]	[redacted]	3.C	Brno			[redacted]	
4	[redacted]	[redacted]	[redacted]	3.C	Brno			[redacted]	

Tisk potvrzení o studiu

Zářiové oprášení informací

Po nástupu nových prvních ročníků

From:

<https://old.gml.cz/wiki/> - GMLWiki

Permanent link:

<https://old.gml.cz/wiki/doku.php/navody:edupage:pro-tridni-v-prubehu-roku?rev=1550391707>

Last update: 17. 02. 2019, 09:21

