

Pro třídní: Omluvenky a přehledy absence

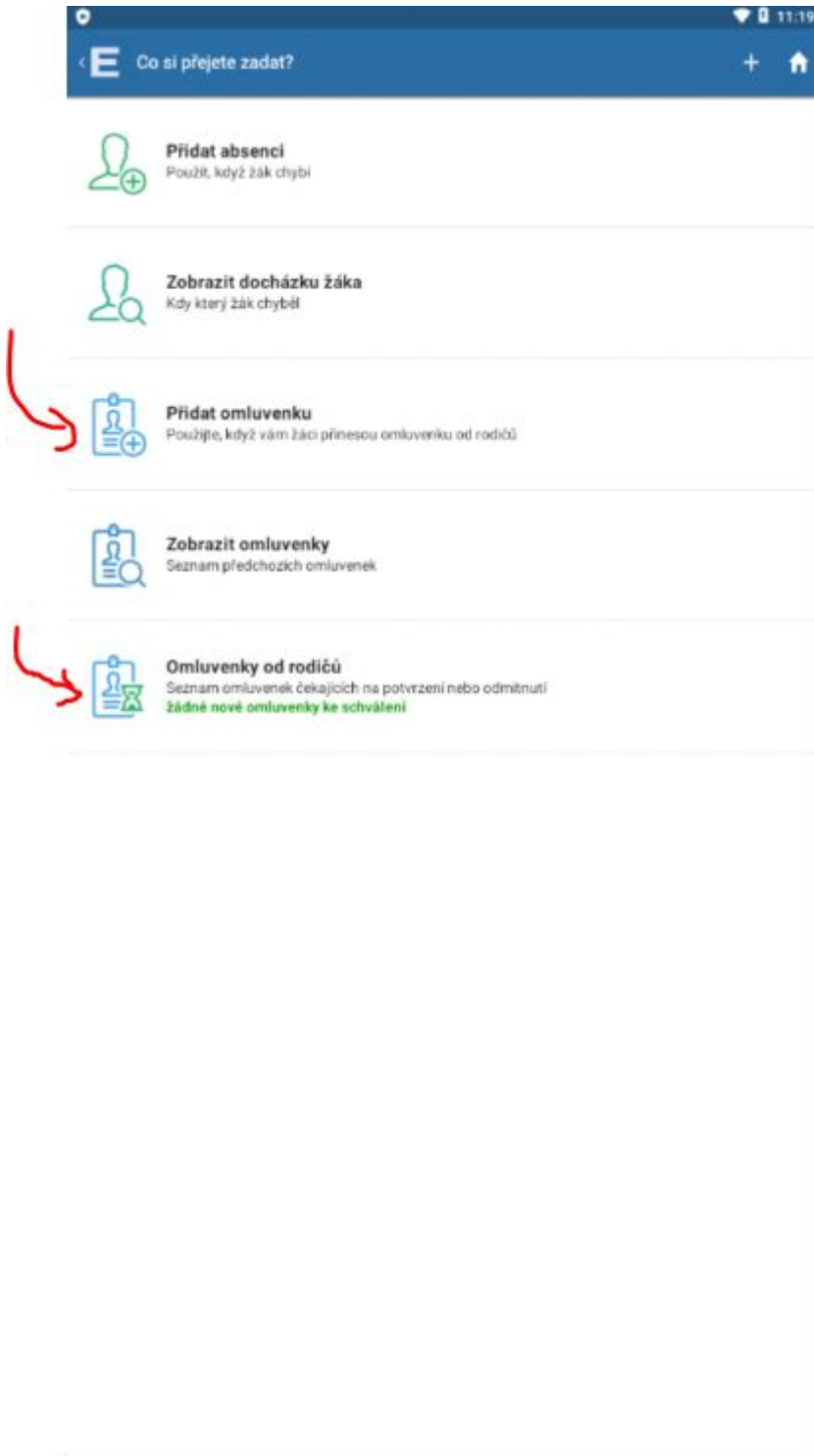
Učitel může zcela samostatně zadat omluvenku studentovi v hodině, kterou učí. Třídní může zadat omluvenku komukoliv ve své třídě. Zástupce ředitele může vyrobít událost v kalendáři, jejímž důsledkem může být (omluvená či zatím bez omluvenky) absence studentů na událost přihlášených. Předvolené typy omluv jsou: *Omluvená hodina* (o), *Neomluvená hodina* (n) a *Reprezentace* (značka r). V případě omluvy typu Reprezentace školy se studentova absence nepočítá do celkového součtu absence (na vysvědčení).

Omluvenky na mobilu

Omluvenku, kterou řeší třídní přímo se studenty v učebně, může zadat do systému pomocí mobilu (v aplikaci Edupage). V základní obrazovce:

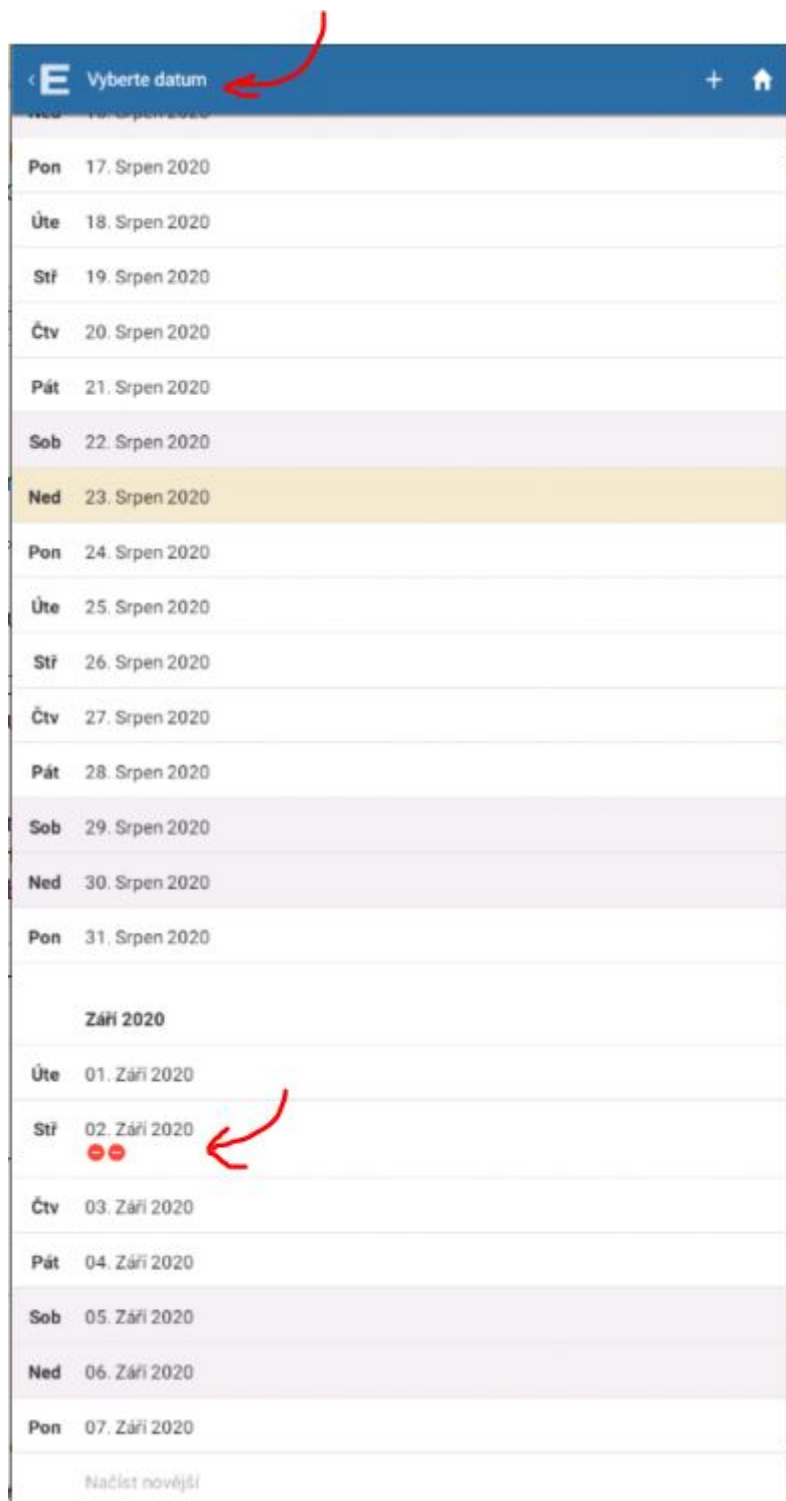


ŕukneme na tlačítko *Docházka*. Objeví se menu:



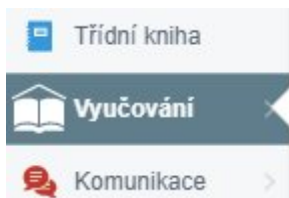
Červenými šipkami jsem označil *Přidat omluvenku* (v případě, že ji student donesl v Omluvném listu) a *Omluvenky od rodičů* (v případě, že ji už dříve vykliknul jeden z rodičů ve svém Edupageím účtu). I takovou elektronickou omluvenku od rodiče má třídní právo potvrdit (pak se teprve stane studentova absence omluvenou) nebo zamítnout.

Při přepisování omluvenky z Omluvného listu ťukneme na *Přidat omluvenku*, vybereme třídu a konkrétního studenta. V dalším dialogu zvolíme *Přidat celodenní absenci* (v jednom dialogu vybereme pouze Datum) nebo *Část dne* (ve třech dialogích zvolíme Den, Hodinu od, Hodinu do) nebo *Dlouhodobé* (ve dvou dialogích zvolíme Datum od, Datum do). Čtěte horní modrou lištu, tam je psáno, co právě zadáváte. 😊 Piktogramy pod konkrétními dny napoví, kolik hodin student ten den chyběl. Například:



Omluvenky v PC

Mnohem jednodušeji lze omlouvat absenci v počítači. Po přihlášení do [Edupage](#) klikneme v levém menu *Vyučování* na *Docházka žáků*:



Zobrazí se velký panel, v něm lze nahoře přepínat mezi tlačítky (zobrazujícím celotřídní týdenní přehled) a (zobrazujícím jednoho studenta v průběhu celého školního roku či pololetí).

Celotřídní týdenní přehled

Příklad zobrazení celotřídního týdenního přehledu:

Žák	Pondělí 10. 2. 2020										Úterý 11. 2. 2020										Středa 12. 2. 2020										Čtvrtek 13. 2. 2020										Pátek 14. 2. 2020														
	0	1	2	3	4	5	6	7	8	9	10	0	1	2	3	4	5	6	7	8	9	10	0	1	2	3	4	5	6	7	8	9	10	0	1	2	3	4	5	6	7	8	9	10	0	1	2	3	4	5	6	7	8	9	10
Andriášová Lucie	0	1	2	3	4	5	6	7	8	9	10	0	1	2	3	4	5	6	7	8	9	10	0	1	2	3	4	5	6	7	8	9	10	0	1	2	3	4	5	6	7	8	9	10	0	1	2	3	4	5	6	7	8	9	10
Čechová Markéta	0	1	2	3	4	5	6	7	8	9	10	0	1	2	3	4	5	6	7	8	9	10	0	1	2	3	4	5	6	7	8	9	10	0	1	2	3	4	5	6	7	8	9	10	0	1	2	3	4	5	6	7	8	9	10
Červená Markéta	0	1	2	3	4	5	6	7	8	9	10	0	1	2	3	4	5	6	7	8	9	10	0	1	2	3	4	5	6	7	8	9	10	0	1	2	3	4	5	6	7	8	9	10	0	1	2	3	4	5	6	7	8	9	10
Dobrá Štěpánka	0	1	2	3	4	5	6	7	8	9	10	0	1	2	3	4	5	6	7	8	9	10	0	1	2	3	4	5	6	7	8	9	10	0	1	2	3	4	5	6	7	8	9	10	0	1	2	3	4	5	6	7	8	9	10
Dvořák Jan	0	1	2	3	4	5	6	7	8	9	10	0	1	2	3	4	5	6	7	8	9	10	0	1	2	3	4	5	6	7	8	9	10	0	1	2	3	4	5	6	7	8	9	10	0	1	2	3	4	5	6	7	8	9	10
Dvořák Štěpánka	0	1	2	3	4	5	6	7	8	9	10	0	1	2	3	4	5	6	7	8	9	10	0	1	2	3	4	5	6	7	8	9	10	0	1	2	3	4	5	6	7	8	9	10	0	1	2	3	4	5	6	7	8	9	10
Dvořák Filip	0	1	2	3	4	5	6	7	8	9	10	0	1	2	3	4	5	6	7	8	9	10	0	1	2	3	4	5	6	7	8	9	10	0	1	2	3	4	5	6	7	8	9	10	0	1	2	3	4	5	6	7	8	9	10
Fialová Štěpánka	0	1	2	3	4	5	6	7	8	9	10	0	1	2	3	4	5	6	7	8	9	10	0	1	2	3	4	5	6	7	8	9	10	0	1	2	3	4	5	6	7	8	9	10	0	1	2	3	4	5	6	7	8	9	10
Hájek Jan	0	1	2	3	4	5	6	7	8	9	10	0	1	2	3	4	5	6	7	8	9	10	0	1	2	3	4	5	6	7	8	9	10	0	1	2	3	4	5	6	7	8	9	10	0	1	2	3	4	5	6	7	8	9	10
Hájek Štěpánka	0	1	2	3	4	5	6	7	8	9	10	0	1	2	3	4	5	6	7	8	9	10	0	1	2	3	4	5	6	7	8	9	10	0	1	2	3	4	5	6	7	8	9	10	0	1	2	3	4	5	6	7	8	9	10
Hájek Filip	0	1	2	3	4	5	6	7	8	9	10	0	1	2	3	4	5	6	7	8	9	10	0	1	2	3	4	5	6	7	8	9	10	0	1	2	3	4	5	6	7	8	9	10	0	1	2	3	4	5	6	7	8	9	10
Hájek Markéta	0	1	2	3	4	5	6	7	8	9	10	0	1	2	3	4	5	6	7	8	9	10	0	1	2	3	4	5	6	7	8	9	10	0	1	2	3	4	5	6	7	8	9	10	0	1	2	3	4	5	6	7	8	9	10
Chrástková Štěpánka	0	1	2	3	4	5	6	7	8	9	10	0	1	2	3	4	5	6	7	8	9	10	0	1	2	3	4	5	6	7	8	9	10	0	1	2	3	4	5	6	7	8	9	10	0	1	2	3	4	5	6	7	8	9	10
Hlaváčková Štěpánka	0	1	2	3	4	5	6	7	8	9	10	0	1	2	3	4	5	6	7	8	9	10	0	1	2	3	4	5	6	7	8	9	10	0	1	2	3	4	5	6	7	8	9	10	0	1	2	3	4	5	6	7	8	9	10
Hlaváčková Štěpánka	0	1	2	3	4	5	6	7	8	9	10	0	1	2	3	4	5	6	7	8	9	10	0	1	2	3	4	5	6	7	8	9	10	0	1	2	3	4	5	6	7	8	9	10	0	1	2	3	4	5	6	7	8	9	10
Hlaváčková Štěpánka	0	1	2	3	4	5	6	7	8	9	10	0	1	2	3	4	5	6	7	8	9	10	0	1	2	3	4	5	6	7	8	9	10	0	1	2	3	4	5	6	7	8	9	10	0	1	2	3	4	5	6	7	8	9	10
Hlaváčková Štěpánka	0	1	2	3	4	5	6	7	8	9	10	0	1	2	3	4	5	6	7	8	9	10	0	1	2	3	4	5	6	7	8	9	10	0	1	2	3	4	5	6	7	8	9	10	0	1	2	3	4	5	6	7	8	9	10
Hlaváčková Štěpánka	0	1	2	3	4	5	6	7	8	9	10	0	1	2	3	4	5	6	7	8	9	10	0	1	2	3	4	5	6	7	8	9	10	0	1	2	3	4	5	6	7	8	9	10	0	1	2	3	4	5	6	7	8	9	10
Hlaváčková Štěpánka	0	1	2	3	4	5	6	7	8	9	10	0	1	2	3	4	5	6	7	8	9	10	0	1	2	3	4	5	6	7	8	9	10	0	1	2	3	4	5	6	7	8	9	10	0	1	2	3	4	5	6	7	8	9	10
Hlaváčková Štěpánka	0	1	2	3	4	5	6	7	8	9	10	0	1	2	3	4	5	6	7	8	9	10	0	1	2	3	4	5	6	7	8	9	10	0	1	2	3	4	5	6	7	8	9	10	0	1	2	3	4	5	6	7	8	9	10
Hlaváčková Štěpánka	0	1	2	3	4	5	6	7	8	9	10	0	1	2	3	4	5	6	7	8	9	10	0	1	2	3	4	5	6	7	8	9	10	0	1	2	3	4	5	6	7	8	9	10	0	1	2	3	4	5	6	7	8	9	10
Hlaváčková Štěpánka	0	1	2	3	4	5	6	7	8	9	10	0	1	2	3	4	5	6	7	8	9	10	0	1	2	3	4	5	6	7	8	9	10	0	1	2	3	4	5	6	7	8	9	10	0	1	2	3	4	5	6	7	8	9	10
Hlaváčková Štěpánka	0	1	2	3	4	5	6	7	8	9	10	0	1	2	3	4	5	6	7	8	9	10	0	1	2	3	4	5	6	7	8	9	10	0	1	2	3	4	5	6	7	8	9	10	0	1	2	3	4	5	6	7	8	9	10
Hlaváčková Štěpánka	0	1	2	3	4	5	6	7	8	9	10	0	1	2	3	4	5	6	7	8	9	10	0	1	2	3	4	5	6	7	8	9	10	0	1	2	3	4	5	6	7	8	9	10	0	1	2	3	4	5	6	7	8	9	10
Hlaváčková Štěpánka	0	1	2	3	4	5	6	7	8	9	10	0	1	2	3	4	5	6	7	8	9	10	0	1	2	3	4	5	6	7	8	9	10	0	1	2	3	4	5	6	7	8	9	10	0	1	2	3	4	5	6	7	8	9	10
Hlaváčková Štěpánka	0	1	2	3	4	5	6	7	8	9	10	0	1	2	3	4	5	6	7	8	9	10	0	1	2	3	4	5	6	7	8	9	10	0	1	2	3	4	5	6	7	8	9	10	0	1	2	3	4	5	6	7	8	9	10
Hlaváčková Štěpánka	0	1	2	3	4	5	6	7	8	9	10	0	1	2	3	4	5	6	7	8	9	10	0	1	2	3	4	5	6	7	8	9	10	0	1	2	3	4	5	6	7	8	9	10	0	1	2	3	4	5	6	7	8	9	10
Hlaváčková Štěpánka	0	1	2	3	4	5	6	7	8	9	10	0	1	2	3	4	5	6	7	8	9	10	0	1	2	3	4	5	6	7	8	9	10	0	1	2	3	4	5	6	7	8	9	10	0	1	2	3	4	5	6	7	8	9	10
Hlaváčková Štěpánka	0	1	2	3	4	5	6	7	8	9	10	0	1	2	3	4	5	6	7	8	9	10	0	1	2	3	4	5	6	7	8	9	10	0	1	2	3	4	5	6	7	8	9	10	0	1	2	3	4	5	6	7	8	9	10
Hlaváčková Štěpánka	0	1	2	3	4	5	6	7	8	9	10	0	1	2	3	4	5	6	7	8	9	10	0	1	2	3	4	5	6	7	8	9	10	0	1	2	3	4	5	6	7	8	9	10	0	1	2	3	4	5	6	7	8	9	10
Hlaváčková Štěpánka	0	1	2	3	4	5	6	7	8	9	10	0	1	2	3	4	5	6	7	8	9	10	0	1	2	3	4	5	6	7	8	9	10	0	1	2	3	4	5	6	7	8	9	10	0	1	2	3	4	5	6	7	8	9	10
Hlaváčková Štěpánka	0	1	2	3	4	5	6	7	8	9	10	0	1	2	3	4	5	6	7	8	9	10	0	1	2	3	4	5	6	7	8	9	10	0	1	2	3	4	5	6	7	8	9	10	0	1	2	3	4	5	6	7	8	9	10
Hlaváčková Štěpánka	0	1	2	3																																																			


pololetní absenci. Například:

Docházka žáka	Omluvenky	0	1	2	3	4	5	6	7	8	9	10
10. 3. 2020, Út	Omluvenka			o								
6. 3. 2020, Pá	Omluvenka		o	o	o	o	o	o				
5. 3. 2020, Čt	Omluvenka			o	o	o	o	o				
4. 3. 2020, St	Omluvenka		o	o	o	o	o		o	o		
26. 2. 2020, St	Omluvenka						o	o		o	o	
25. 2. 2020, Út	Omluvenka		o	o	o	o						
24. 2. 2020, Po	Omluvenka							o				
14. 2. 2020, Pá	Omluvenka		o	o	o	o	o	o				
12. 2. 2020, St									o	o		
7. 2. 2020, Pá	Omluvenka		o	o	o	o	o	o				
5. 2. 2020, St									o	o		
4. 2. 2020, Út	Omluvenka		o	o			o					
29. 1. 2020, St									o	o		
20. 1. 2020, Po	Omluvenka		o	o	o	o						
15. 1. 2020, St										o	o	
11. 12. 2019, St	Omluvenka		o	o	o	o	o	o	o	o	o	
9. 12. 2019, Po	Omluvenka		o	o	o	o	o	o	o	o	o	
5. 12. 2019, Čt	Omluvenka				o	o	o	o				
4. 12. 2019, St	Omluvenka		o	o								
3. 12. 2019, Út	Omluvenka		o	o								
2. 12. 2019, Pá	Omluvenka		o									

V horní liště lze mimo jiné volit školní rok či pololetí:



Školní rok 2019/2020


- ✓ Školní rok
- 1. Pololetí (1. 8.-31. 1.)
- 2. Pololetí (1. 2.-30. 6.)
- 2019/2020
- 2005/2006
- 2006/2007
- 2007/2008
- 2008/2009
- 2009/2010
- 2010/2011
- 2011/2012
- 2012/2013
- 2013/2014
- 2014/2015
- 2015/2016
- 2016/2017
- 2017/2018


Závorka s číslem za jménem studenta, například  (26), znamená počet jeho nevyřešených hodin. Rovněž růžový podklad pod konkrétním datem znamená nějaké jeho nevyřešené hodiny v tomto dni. Kliknutím na *Omluvenka* lze zobrazit, upravit či smazat již existující omluvenku.

Významy piktogramů

Piktogram  znamená **byl přítomen**. Piktogram  znamená **nebyl přítomen** (celou hodinu).

Piktogram  znamená **přišel pozdě**, piktogram  znamená **odešel dříve**. Je-li pozadí pod

piktogramy zelené, například , znamená to, že **student má na tyto hodiny omluvenku** (a propos: všimněte si, že byť má omluvený celý den, přesto na odpolední seminář přišel, no, to ho ctí... 😊) Je-li pod absencí písmeno *o*, *n* nebo *r*, znamená to, že třídní zadal u omluvenky zadat i její typ (omluven, neomluven, reprezentace). Je-li u některého piktogramu vpravo

nahoře červený trojúhelníček, například , znamená to nějaký Edupageí komentář, obvykle je prezenze/absence studenta zadána vícekrát v různých půlkách hodiny, například v laboratorních cvičeních – obvykle to v danou chvíli nastává pro celou třídu; pokud by takové trojúhelníčky míval opakovaně jen jeden student, kontaktujte havlasek@gml.cz, patrně bude někde někým špatně převzatý do skupiny...

From:
<https://old.gml.cz/wiki/> - GMLWiki

Permanent link:
<https://old.gml.cz/wiki/doku.php/navody:edupage:pro-tridni-omluvenky-a-prehledy-absence?rev=1598246938>

Last update: **24. 08. 2020, 07.28**

