Pro studenty a rodiče: Omluvenky a vše ostatní

Omluvenky na PC

Přihlásíme se do Edupage (nemáte-li účet, viz Pro studenty a rodiče: vytvoření účtu/změna hesla Edupage) účtem rodiče nebo studenta.

Máme-li od minula nějakou novou událost (absenci, uznání omluvené absence, atp.), vyskočí nám ve Zprávách notifikace:

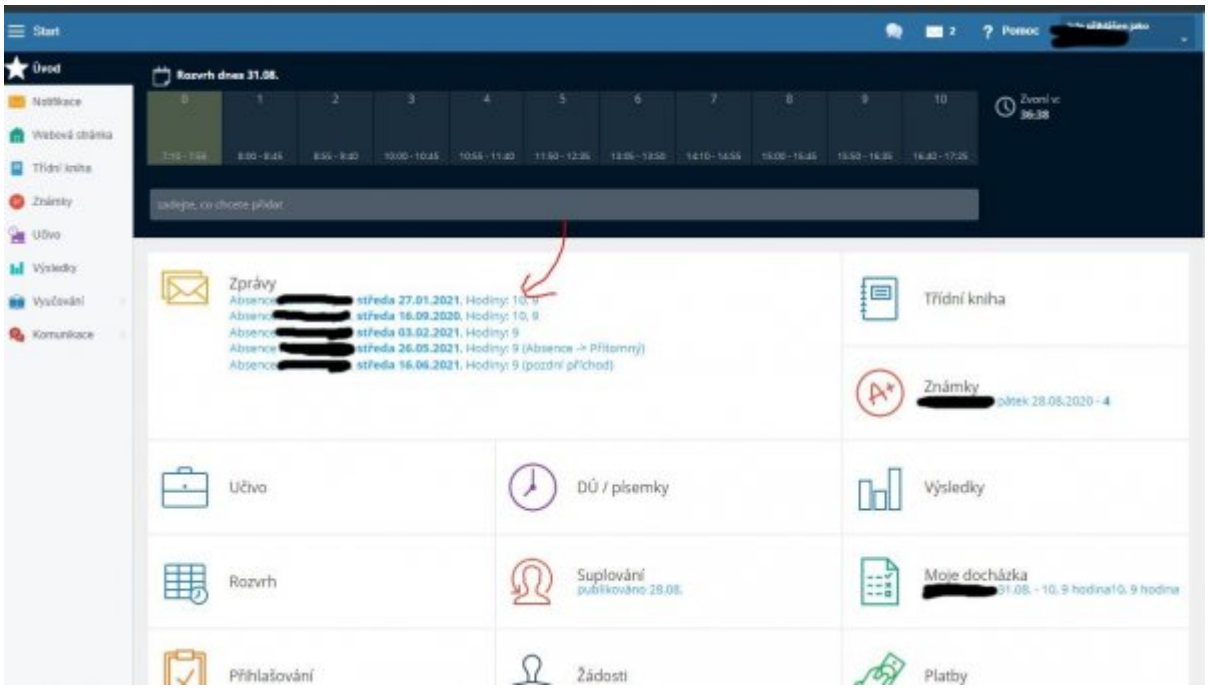

Kliknutím otevřeme seznam všech zpráv (též dostupné v menu **Notifikace - Všechny zprávy**). Jde-li o zprávu o absenci, můžeme rovnou kliknout na odkaz **Nová omluvenka**:

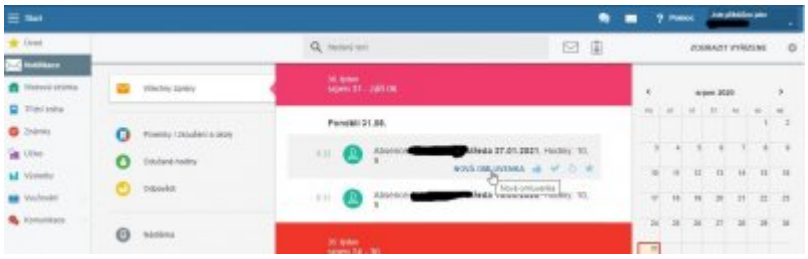

V dialogu zadáme (kliknutím a poté druhým kliknutím) datum a hodiny, případně rozsah dat, pro které omluvenku vytváříme:

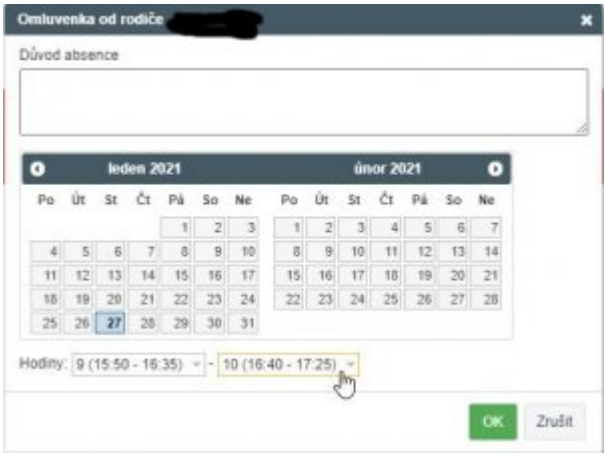

Po kliknutí na **OK** je omluvenka uložena do systému a čekáme na reakci třídního učitele.

Přehled všech absencí a omluvenek najdete v menu **Vyučování - Docházka žáků** (případně na úvodní stránce pod tlačítkem **Moje docházka**. Na této stránce lze zadat i dopřednou omluvenku tlačítkem **Přidat elektronickou omluvenku** nahoře:

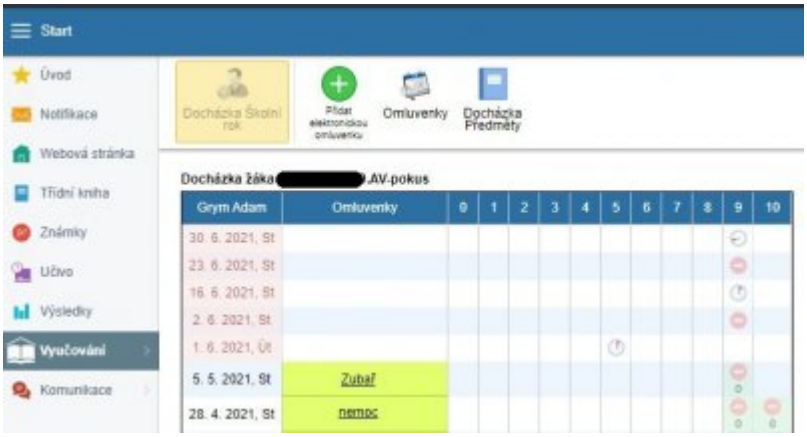

Po přečtení a schválení třídním učitelem Vám rovněž přijde notifikace do Zpráv:

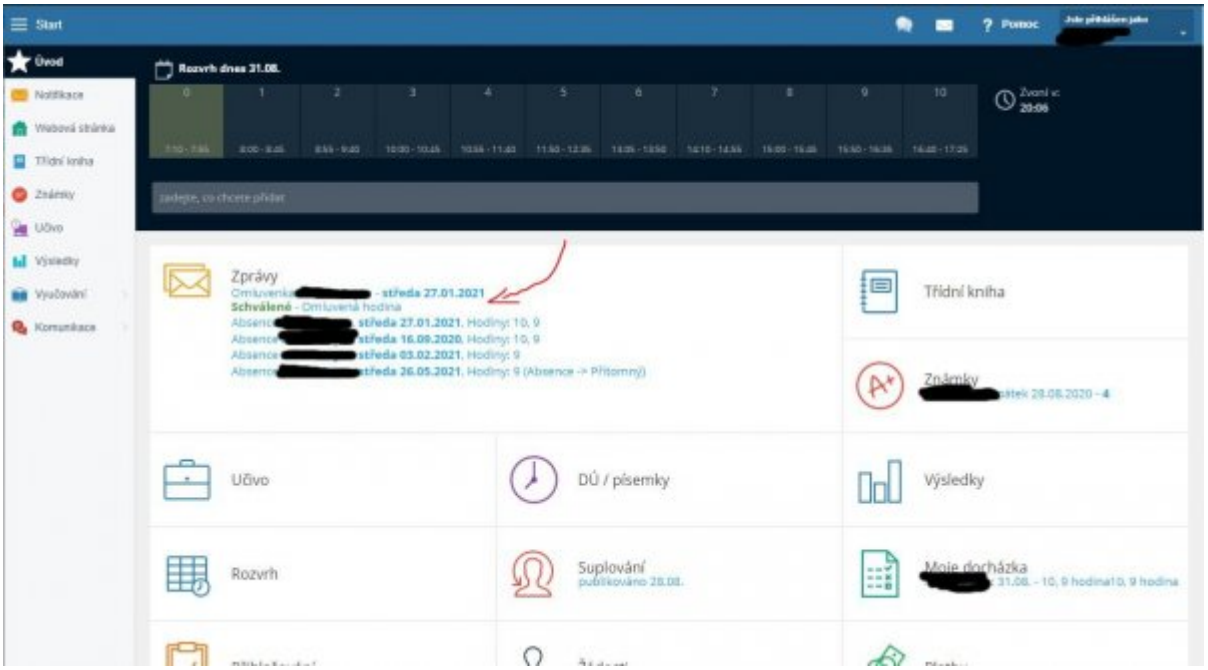

From:
https://old.gml.cz/wiki/ - **GMLWiki**

Permanent link:
https://old.gml.cz/wiki/doku.php/navody:edupage:pro-studenty-a-rodice-omluvenky-a-vse-ostatni?rev=1598849516

Last update: **31. 08. 2020, 06.51**